



УПРАВЛЕНИЕ ФЕДЕРАЛЬНОЙ СЛУЖБЫ
ГОСУДАРСТВЕННОЙ СТАТИСТИКИ
ПО КРАСНОЯРСКОМУ КРАЮ,
РЕСПУБЛИКЕ ХАКАСИЯ
И РЕСПУБЛИКЕ ТЫВА

ИНДЕКСЫ ЦЕН ПРОИЗВОДИТЕЛЕЙ

в Республике Хакасия в июле 2024 года

28.08.2024

Ежемесячные данные оперативной статистики

СОДЕРЖАНИЕ

Индексы цен производителей промышленных товаров	3
Индексы цен производителей сельскохозяйственной продукции	9
Индексы тарифов на грузовые перевозки автомобильным транспортом	12

ИНДЕКСЫ ЦЕН ПРОИЗВОДИТЕЛЕЙ ПРОМЫШЛЕННЫХ ТОВАРОВ*

в % к предыдущему месяцу

КРАСНОЯРСКСТАТ

июль 2024 года

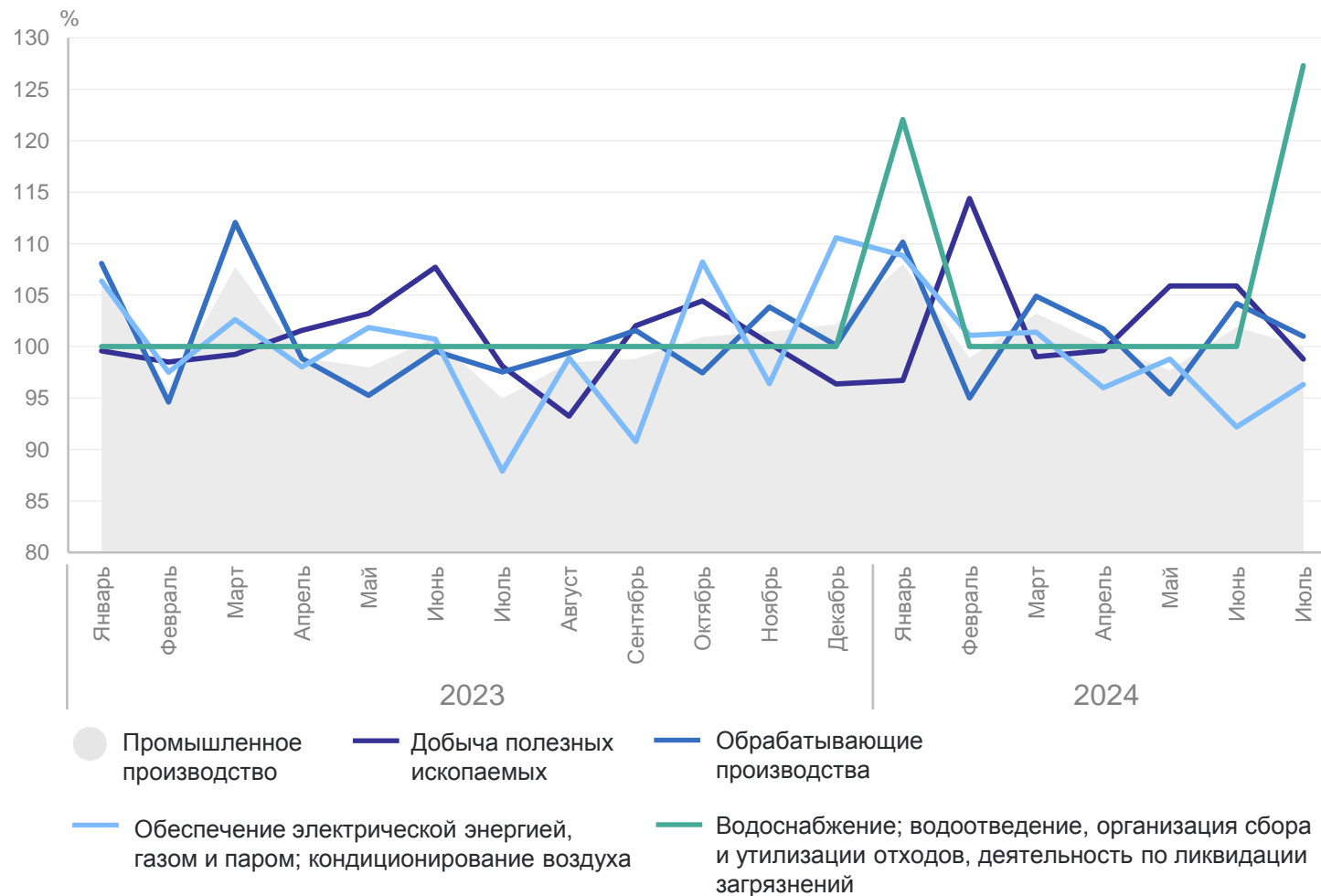
Индекс цен производителей
промышленных товаров **100,0**

Добыча полезных
ископаемых **98,8**

Обработывающие
производства **101,0**

Обеспечение электрической
энергией, газом и паром;
кондиционирование воздуха **96,3**

Водоснабжение;
водоотведение, организация
сбора и утилизации отходов,
деятельность по ликвидации
загрязнений **127,3**



*Индексы цен производителей промышленных товаров представлены по товарам, предназначенным для реализации на внутреннем рынке.

ИНДЕКСЫ ЦЕН ПРОИЗВОДИТЕЛЕЙ ПРОМЫШЛЕННЫХ ТОВАРОВ*

в % к декабрю предыдущего года

КРАСНОЯРСКСТАТ

июль 2024 года

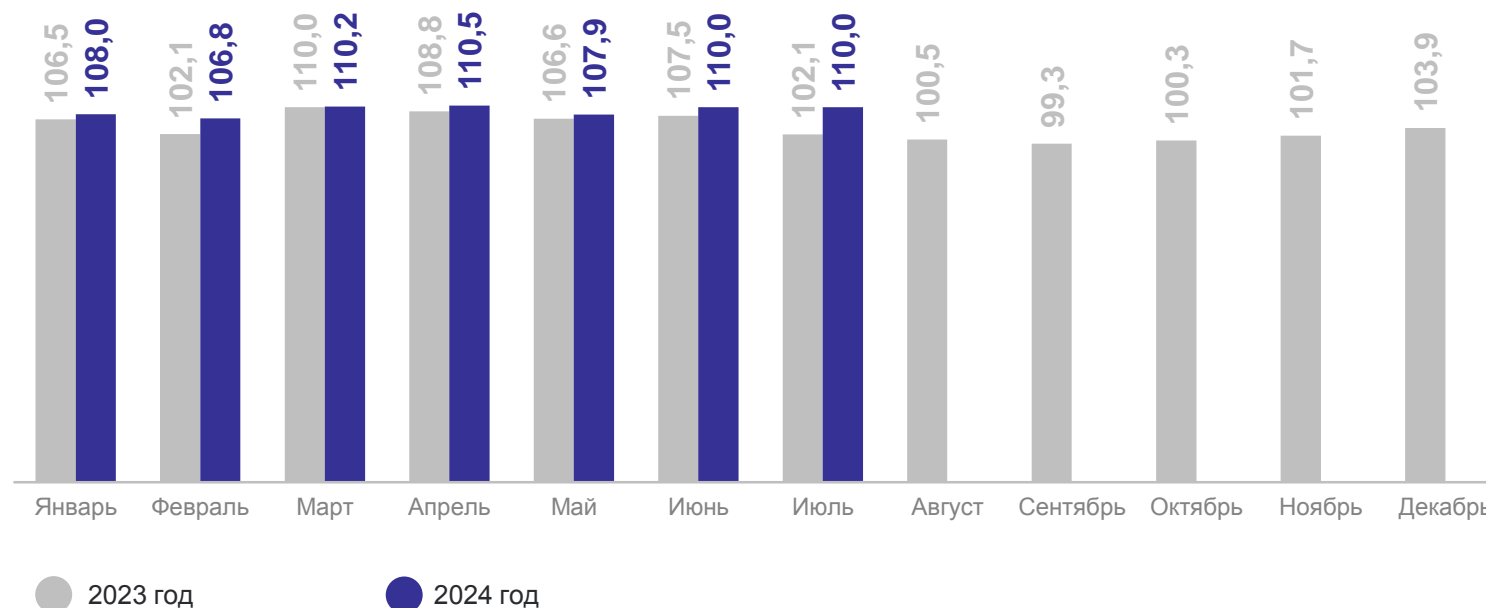
Индекс цен производителей
промышленных товаров **110,0**

Добыча полезных
ископаемых 120,7

Обрабатывающие
производства 112,1

Обеспечение электрической
энергией, газом и паром;
кондиционирование воздуха 94,0

Водоснабжение;
водоотведение, организация
сбора и утилизации отходов,
деятельность по ликвидации
загрязнений 155,4



*Индексы цен производителей промышленных товаров представлены по товарам, предназначенным для реализации на внутреннем рынке.

ИНДЕКСЫ ЦЕН ПРОИЗВОДИТЕЛЕЙ ПРОМЫШЛЕННЫХ ТОВАРОВ*

КРАСНОЯРСКСТАТ

по виду деятельности «Добыча полезных ископаемых»; в % к предыдущему месяцу

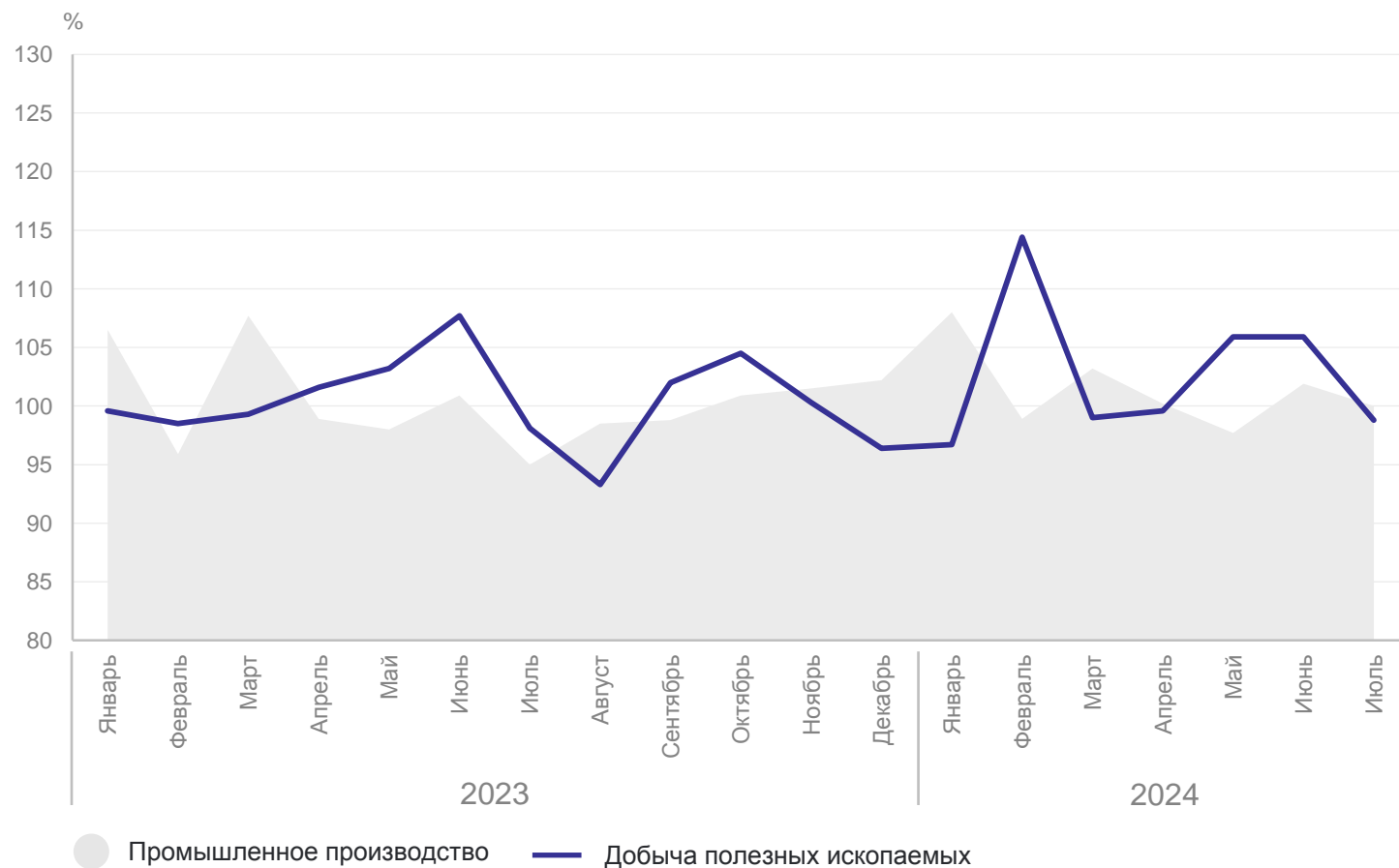
июль 2024 года

**Добыча полезных
ископаемых** **98,8**

Добыча угля **99,8**

Добыча
металлических руд **96,2**

Добыча прочих
полезных ископаемых **101,8**



*Индексы цен производителей промышленных товаров представлены по товарам, предназначенным для реализации на внутреннем рынке.

ИНДЕКСЫ ЦЕН ПРОИЗВОДИТЕЛЕЙ ПРОМЫШЛЕННЫХ ТОВАРОВ*

КРАСНОЯРСКСТАТ

по виду деятельности «Обрабатывающие производства»; в % к предыдущему месяцу

июль 2024 года

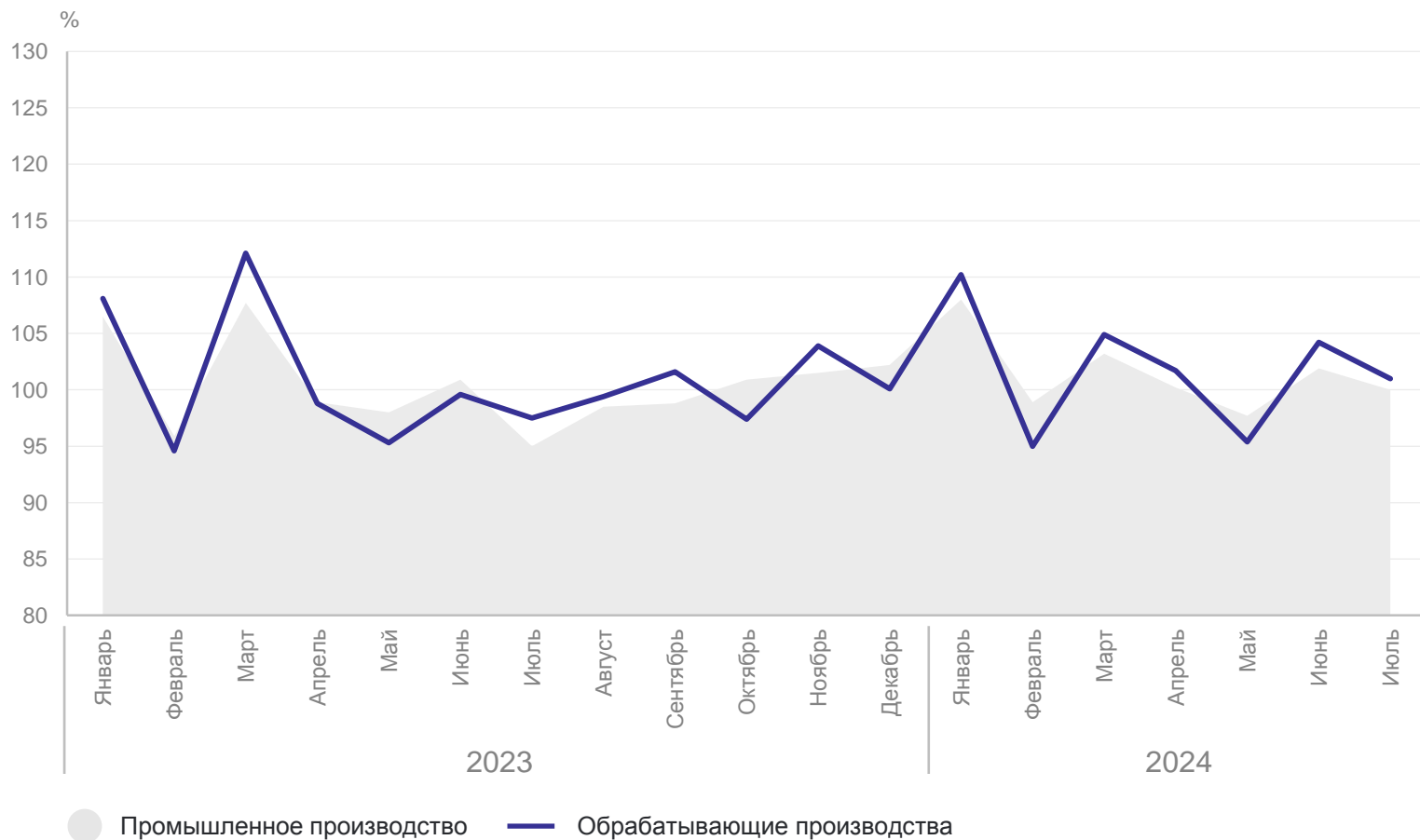
Обрабатывающие
производства **101,0**

Производство пищевых
продуктов 100,3

Производство напитков 100,0

Производство
металлургическое 101,3

Ремонт и монтаж машин
и оборудования 100,2



*Индексы цен производителей промышленных товаров представлены по товарам, предназначенным для реализации на внутреннем рынке.

ИНДЕКСЫ ЦЕН ПРОИЗВОДИТЕЛЕЙ ПРОМЫШЛЕННЫХ ТОВАРОВ*

КРАСНОЯРСКСТАТ

по виду деятельности «Обеспечение электрической энергией, газом и паром; кондиционирование воздуха»; в % к предыдущему месяцу

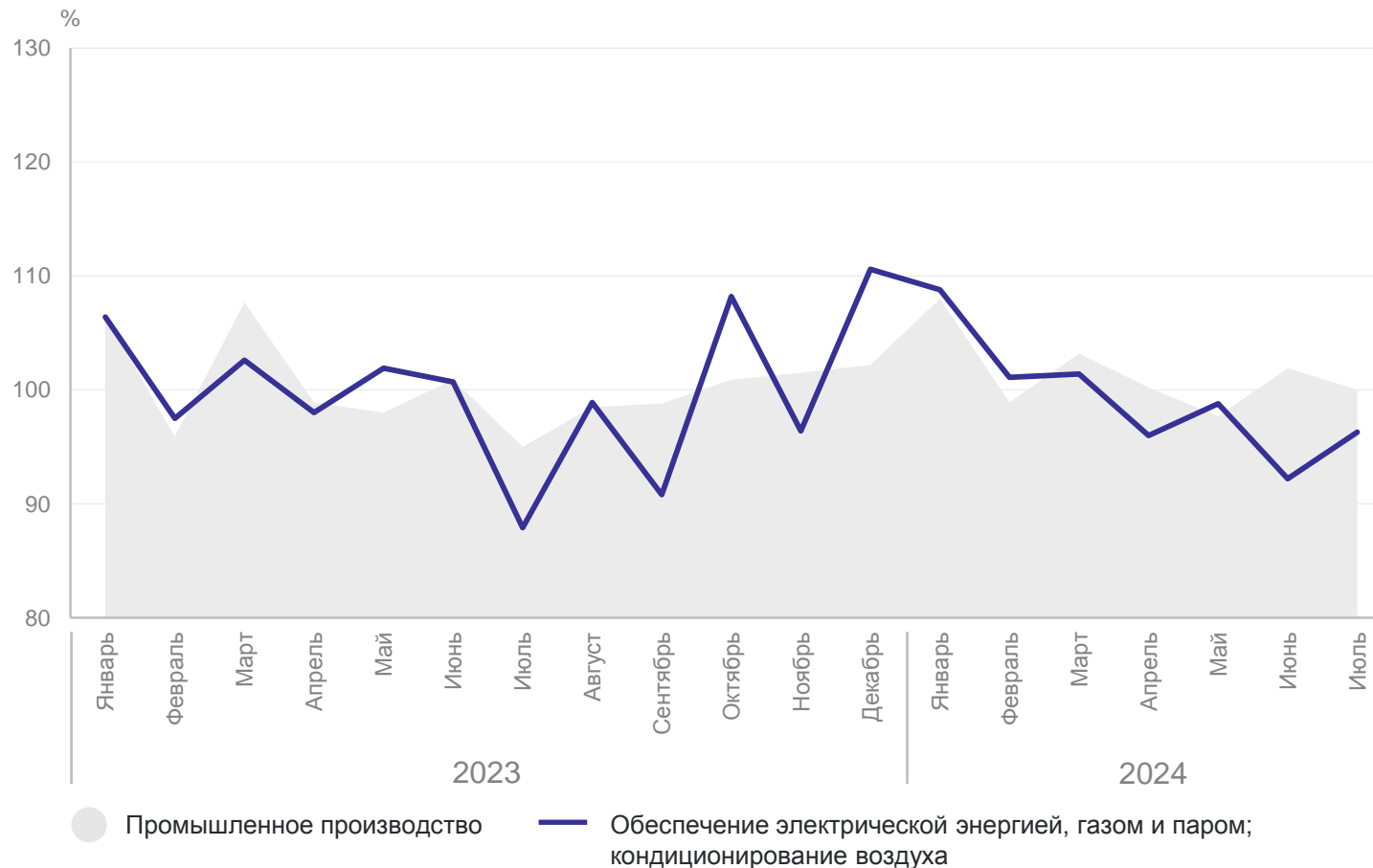
июль 2024 года

Обеспечение электрической энергией, газом и паром; кондиционирование воздуха **96,3**

Производство, передача и распределение электроэнергии **96,9**

Производство и распределение газообразного топлива **100,0**

Производство, передача и распределение пара и горячей воды; кондиционирование воздуха **91,9**



* Индексы цен производителей промышленных товаров представлены по товарам, предназначенным для реализации на внутреннем рынке.

ИНДЕКСЫ ЦЕН ПРОИЗВОДИТЕЛЕЙ ПРОМЫШЛЕННЫХ ТОВАРОВ*

по виду деятельности «Водоснабжение; водоотведение, организация сбора и утилизации отходов, ликвидации загрязнений»; в % к предыдущему месяцу

КРАСНОЯРСКСТАТ

июль 2024 года

Водоснабжение;
водоотведение, организация
сбора и утилизации
отходов, деятельность
по ликвидации загрязнений

127,3

Забор, очистка
и распределение воды

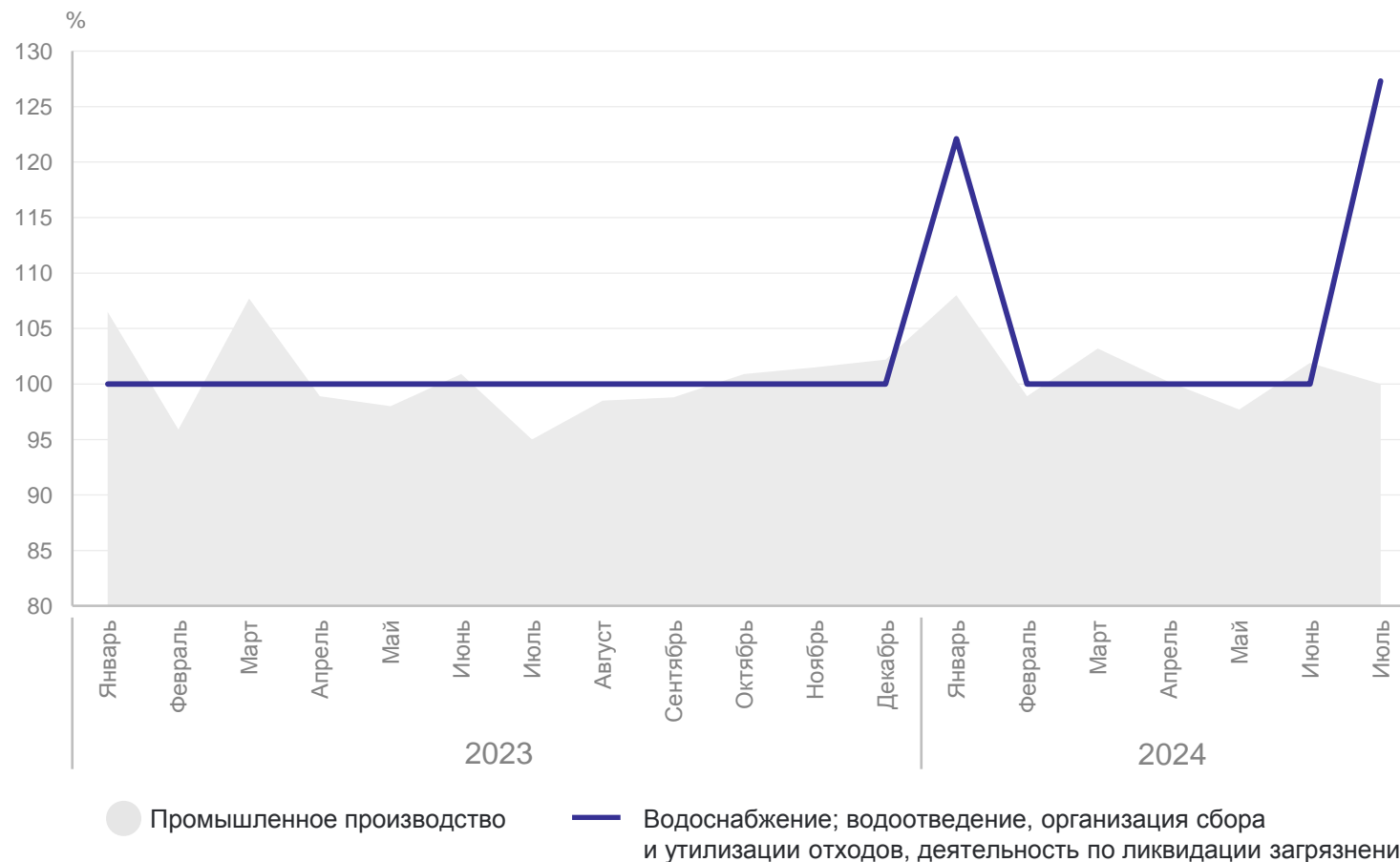
164,5

Сбор и обработка сточных
вод

153,6

Сбор, обработка и утилизация
отходов; обработка вторичного
сырья

100,0



* Индексы цен производителей промышленных товаров представлены по товарам, предназначенным для реализации на внутреннем рынке.

ИНДЕКСЫ ЦЕН ПРОИЗВОДИТЕЛЕЙ СЕЛЬСКОХОЗЯЙСТВЕННОЙ ПРОДУКЦИИ

в % к предыдущему месяцу

КРАСНОЯРСКСТАТ

июль 2024 года

Индекс цен производителей
сельскохозяйственной
продукции

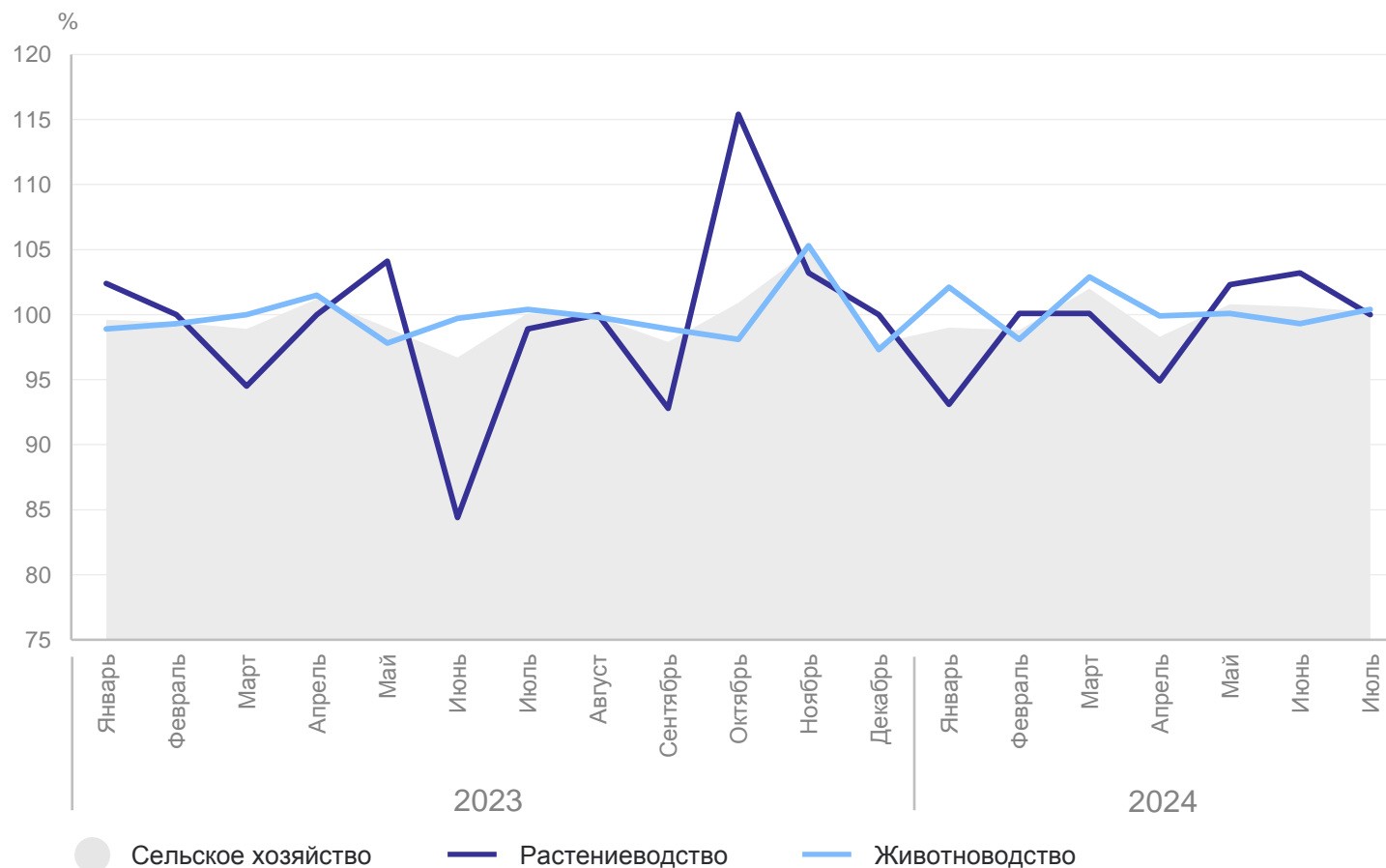
100,2

Растениеводство

100,0

Животноводство

100,4



ИНДЕКСЫ ЦЕН ПРОИЗВОДИТЕЛЕЙ СЕЛЬСКОХОЗЯЙСТВЕННОЙ ПРОДУКЦИИ

КРАСНОЯРСКСТАТ

в % к декабрю предыдущего года

июль 2024 года

Индекс цен производителей
сельскохозяйственной
продукции

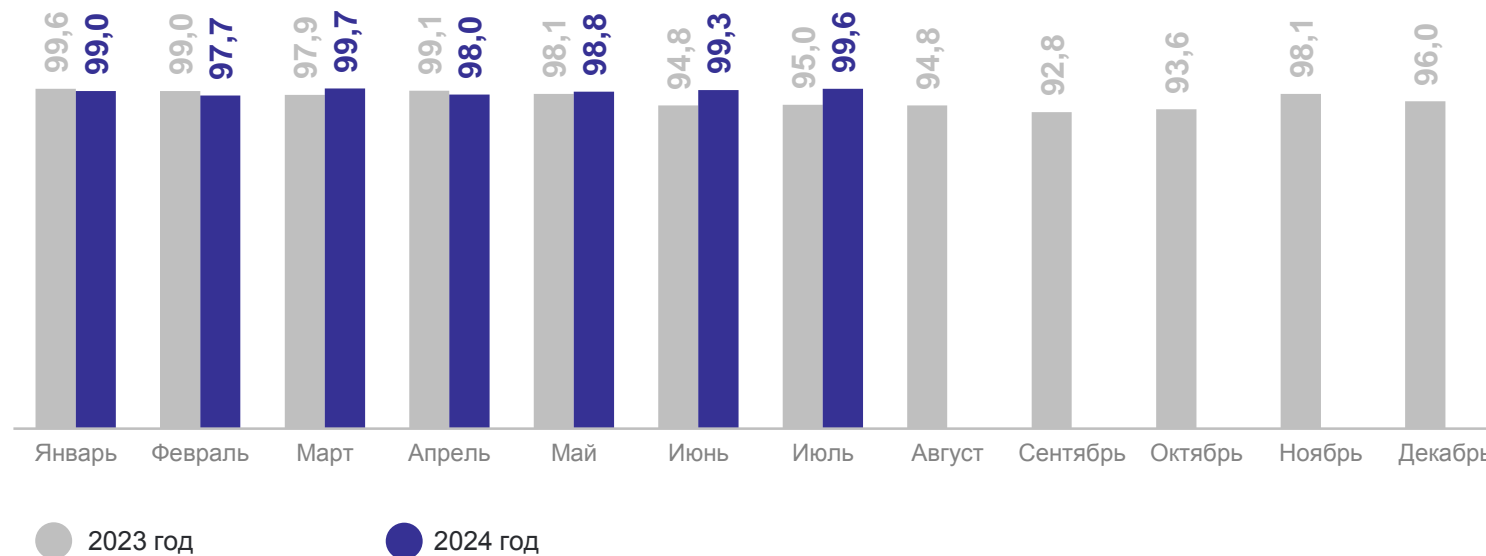
99,6

Растениеводство

93,4

Животноводство

102,9



ИНДЕКСЫ ЦЕН ПРОИЗВОДИТЕЛЕЙ СЕЛЬСКОХОЗЯЙСТВЕННОЙ ПРОДУКЦИИ ПО ОТДЕЛЬНЫМ ВИДАМ ТОВАРОВ

КРАСНОЯРСКСТАТ

июль 2024 года в % к декабрю 2023 года

Индекс цен производителей
сельскохозяйственной
продукции

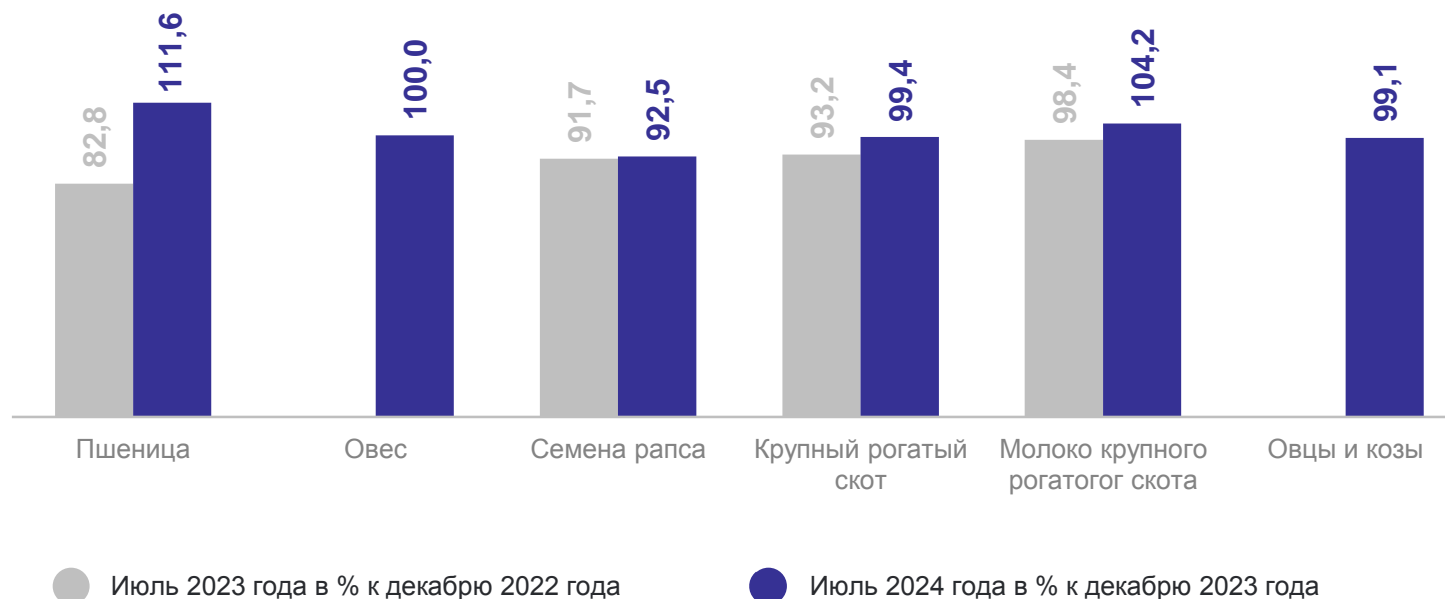
99,6

Растениеводство

93,4

Животноводство

102,9



ИНДЕКСЫ ТАРИФОВ НА ГРУЗОВЫЕ ПЕРЕВОЗКИ АВТОМОБИЛЬНЫМ ТРАНСПОРТОМ

КРАСНОЯРСКСТАТ

в % к предыдущему месяцу

июль 2024 года

Автомобильный
транспорт

100,2

Междугороднее
сообщение

100,3

Городское и пригородное
сообщение

100,0

